

リボンハウス絵画教室





(申込日 2026年 月 日)

夏期特別講習2026 彫刻刀の入門コース要項・申込用紙

- 「入門コース」×3～5回 (はじめてご参加の方対象)
 「応用コース」×3～5回 (入門コースを修了された方対象)
- ・小学5年生以上対象 ・1レッスン120分 (小学生90分)
 - ・応用コースは入門コースを修了した方を対象

お問い合わせ・お申込み先
 リボンハウス絵画教室 代表 岩田美香
 札幌市中央区大通西6丁目6-9 クリーンビル3F
 TEL/FAX 011-232-6715
 (※教室が閉室の際はFAXが繋がりません。
 お手数ですが、閉室時に再度FAXを送信してください)
 HP <https://ribbonhouse-artschool.jp/>

期 間： 7月25日(土)～8月23日(日) 下記のスケジュール表より受講日をお選びください。
 受講会場： リボンハウス絵画教室 大通教室 (住所：札幌市中央区大通西6丁目6-9 クリーンビル3F)
 申込受付： 夏期特別講習中も受講をお申込み頂けますが、定員になり次第、締め切らせていただきます。
 ※1レッスンにつき6名までの受け付けとなります。 ※各コースともに小学5年生～大人の対象です。
 受講料： 1レッスンにつき4,950円(税込) ※受講終了後、追加レッスンができます。
 教材費： 各回共通2,200円(税込)
 持ち帰り物： ○飲み物(水かお茶) ○おしぼり ○エプロン又はスモック(任意) ○作品を入れる袋(最終日)
 ○お便り帳(小・中・高校生のみです。初回にお渡しします)

◆入門コース◆ 「彫り進み木版画」		1枚の版木で彫りと刷りを繰り返し、多色刷りをする技法です。図案を考える時に計画性が必要となりますが、色の重なり方でたくさん色で刷ったような美しい作品に仕上がります。	
〈1回目〉  道具の使い方と彫り進み版画の説明。図案を考え、板に描き写し、彫刻刀の扱い方を学びます。	〈2回目～5回目〉  彫った版に色を乗せ、1色目をばれんで刷る。刷り終わったら版を洗い、彫り足して2色目をばれんで刷る。刷り終わったら版を洗い、彫り足して3色目をばれんで刷る。		
◆応用コース◆ 「2版多色刷り木版画」		版木を2枚使って多色刷りをします。入門コースで使った掘り進み版画の技法を使いつつ、さらに自由性を持たせた作品を仕上げしていきます。	
〈1回目〉  多色刷り木版画の説明。図案を考え、2版分の板構成の計画をして版作りを進める。	〈2回目～5回目〉  図案に合わせて2枚の版木を使い、彫りと刷りを繰り返す。受講回数が多いほど色数を多く使うことができるので、より深みのある作品に仕上げることができます。		

ふりがな 氏名	男女	生年月日	年	月	日生(歳)
住所 〒	—	〒()—	—	—	—
※保護者氏名	※学校名	☑をつけて()内の受講回数に ○を付けてください □入門コース(3・4・5回) □応用コース(3・4・5回)			
学年	年	受講料 4,950円(税込) × 回(計) 円 + 教材費 2,200円(税込) = お支払い合計 円(税込)			

▼夏期特別講習2026「彫刻刀の入門コース」スケジュール表▼

日	月	火	水	木	金	土
小学生は1レッスン90分						7/25 (1) 15:00-17:00
26 (2) 14:00-16:00	27	28	29	30	31	8/1 (3) 15:00-17:00
2 (4) 14:00-16:00	3	4	5	6	7	8
9 (5) 14:00-16:00	10 休講	11 「山の日」休講	12 休講	13 休講	14 休講	15 休講
16 休講	17 休講	18	19	20	21	22 (6) 15:00-17:00
23 (7) 14:00-16:00	1. お申込みレッスン回数分を上記7レッスンの中からご都合の良い日に○を付けてお申込みください。 2. 受講日を変更される場合は必ず前日までに連絡してください。(ご欠席による受講料の返金はありません) 3. 応用コースは入門コースを修了した方を対象としております。					

※18歳未満の方はご記入ください。